



ТЕРРИТОРИАЛЬНЫЙ ОРГАН
ФЕДЕРАЛЬНОЙ СЛУЖБЫ
ГОСУДАРСТВЕННОЙ СТАТИСТИКИ
ПО САХАЛИНСКОЙ ОБЛАСТИ

ИНВЕСТИЦИОННАЯ ДЕЯТЕЛЬНОСТЬ САХАЛИНСКОЙ ОБЛАСТИ

январь – декабрь 2023 года

22.03.2024

Отдел статистики строительства, инвестиций и
ЖКХ

СОДЕРЖАНИЕ

Инвестиции в основной капитал	3
Источники инвестиций в основной капитал	7
Индекс физического объема инвестиций в основной капитал	10
Инвестиции в основной капитал в разрезе муниципальных образований	13

1

Инвестиции в основной капитал

СТРУКТУРА ИНВЕСТИЦИЙ В ОСНОВНОЙ КАПИТАЛ

по направлениям, в % к итогу

САХАЛИНСТАТ

Объем
инвестиций по
полному кругу

305 370,0

млн руб.

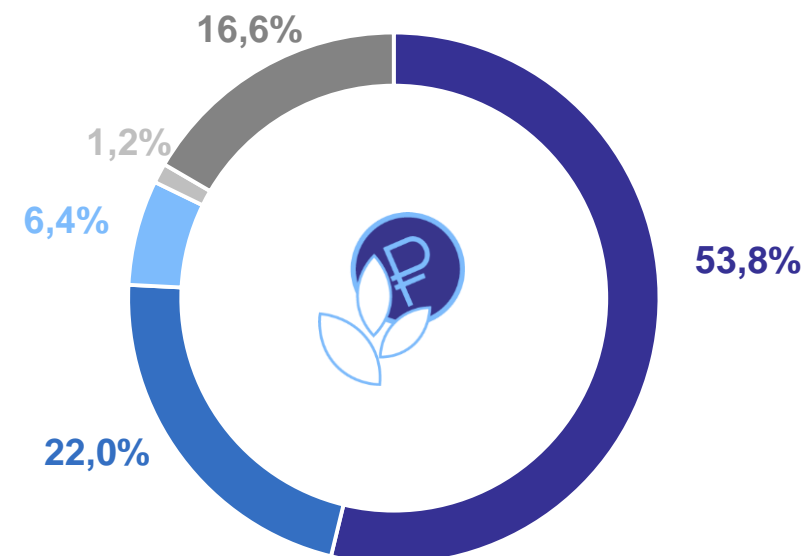
104,0% к 2022 году

Объем инвестиций без
субъектов малого
предпринимательства и
инвестиций, не
наблюдаемых прямыми
статистическими методами

269 712,5

млн руб.

105,2% к 2022 году



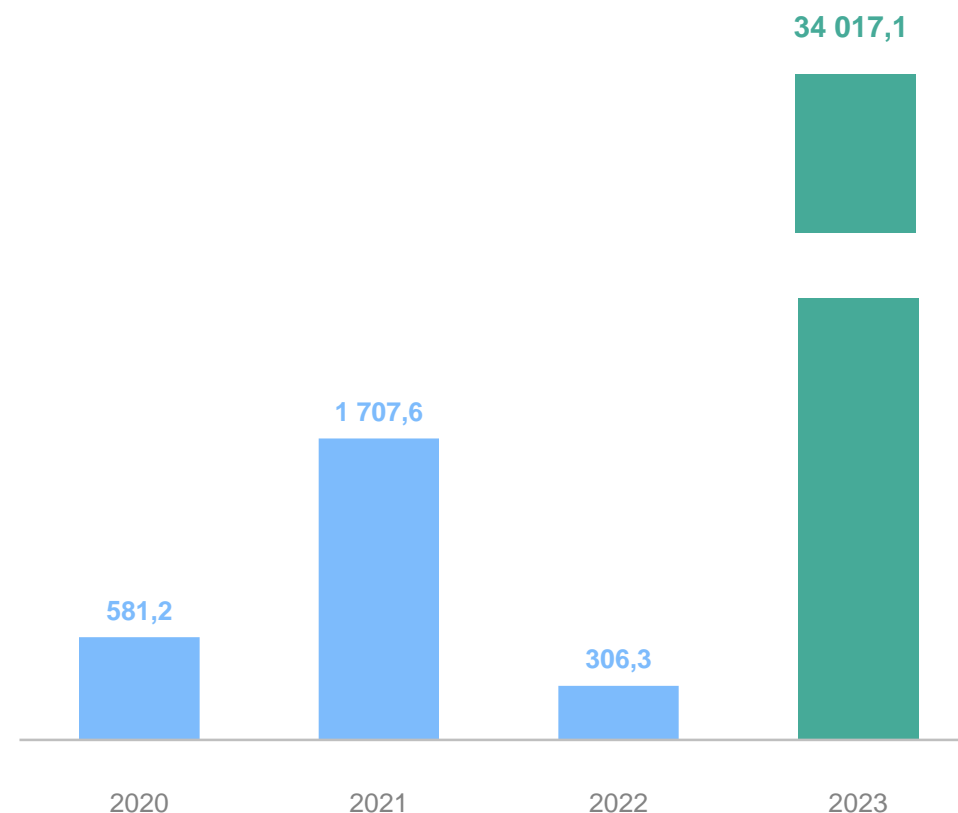
- Здания (кроме жилых) и сооружения, расходы на улучшение земель
- Машины и оборудование, включая хозяйственный инвентарь и другие объекты
- Жилые здания и помещения
- Объекты интеллектуальной собственности
- Прочие инвестиции

ИНВЕСТИЦИИ В НЕПРОИЗВЕДЕННЫЕ НЕФИНАНСОВЫЕ АКТИВЫ*

январь – декабрь 2023 г., млн руб.

САХАЛИНСТАТ

Инвестиции в непроизведенные нефинансовые	34 017,1 млн руб.
из них:	
контрактов, договоров аренды, лицензии, деловой репутации организаций («гудвилла»), деловых связей (маркетинговых активов)	33 912,9 млн руб.
затраты на приобретение земли и объектов природопользования	104,2 млн руб.

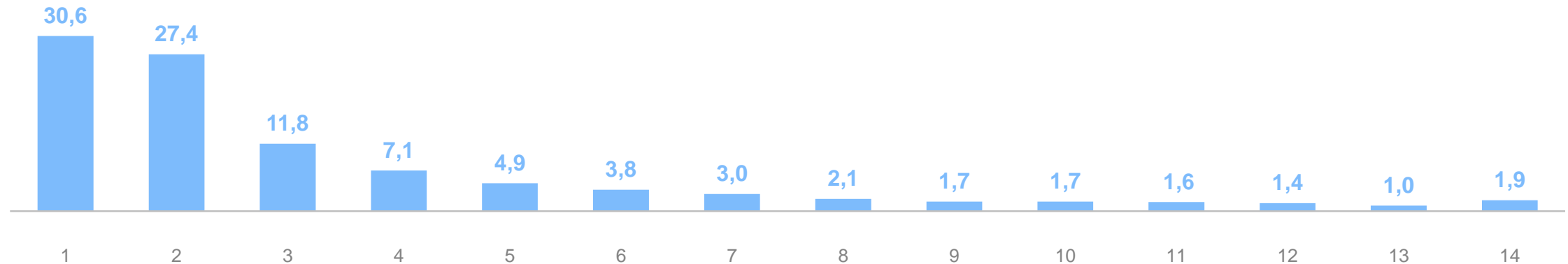


*Без субъектов малого предпринимательства и инвестиций, не наблюдаемых прямыми статистическими методами.

ИНВЕСТИЦИИ В ОСНОВНОЙ КАПИТАЛ ПО ВИДАМ ЭКОНОМИЧЕСКОЙ ДЕЯТЕЛЬНОСТИ*

САХАЛИНСТАТ

январь – декабрь 2023 г. в % от общего объема



1. Добыча полезных ископаемых

2. Транспортировка и хранение

3. Строительство

4. Государственное управление и обеспечение военной безопасности; социальное обеспечение

5. Деятельность по операциям с недвижимым имуществом

6. Обеспечение электрической энергией, газом и паром; кондиционирование воздуха

7. Сельское, лесное хозяйство, охота, рыболовство и рыбоводство

8. Торговля оптовая и розничная; ремонт автотранспортных средств и мотоциклов

9. Деятельность в области культуры, спорта, организации досуга и развлечений

10. Деятельность в области здравоохранения и социальных услуг

11. Образование

12. Обрабатывающие производства

13. Водоснабжение; водоотведение, организация сбора и утилизации отходов, деятельность по ликвидации загрязнений

14. Прочие виды деятельности

*Без субъектов малого предпринимательства и инвестиций, не наблюдаемых прямыми статистическими методами.

2

Источники инвестиций в основной капитал

ИСТОЧНИКИ ИНВЕСТИЦИЙ В ОСНОВНОЙ КАПИТАЛ*

САХАЛИНСТАТ

в % к общему объему



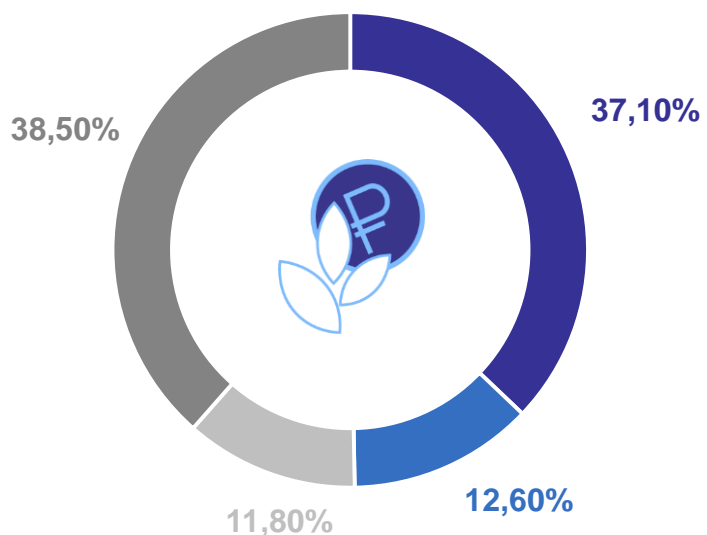
*Без субъектов малого предпринимательства и инвестиций, не наблюдаемых прямыми статистическими методами.

ИСТОЧНИКИ ИНВЕСТИЦИЙ В ОСНОВНОЙ КАПИТАЛ*

январь – декабрь 2023 г. в % к общему объему

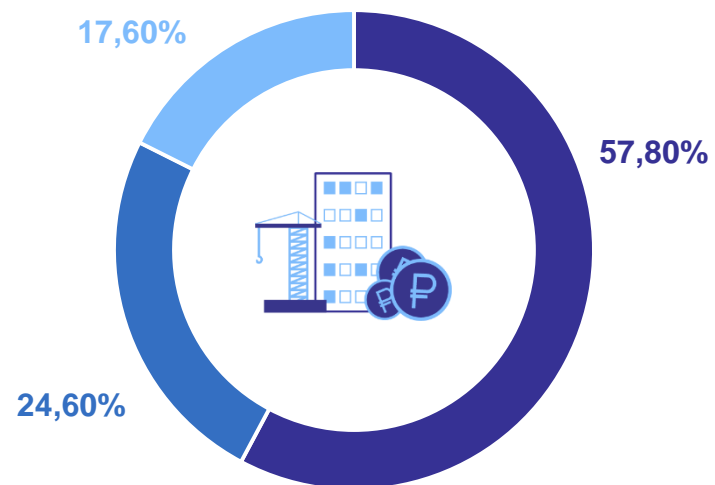
САХАЛИНСТАТ

Структура привлеченных средств



- Бюджетные средства
- Кредиты банков
- Заемные средства других организаций
- Прочие

Структура бюджетных средств



- Региональный бюджет
- Федеральный бюджет
- Местный бюджет

*Без субъектов малого предпринимательства и инвестиций, не наблюдаемых прямыми статистическими методами.

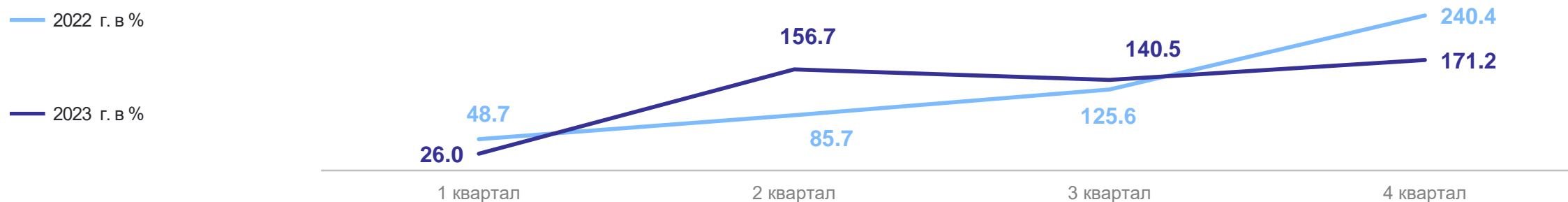
3

**Индекс физического объема
инвестиций в основной капитал**

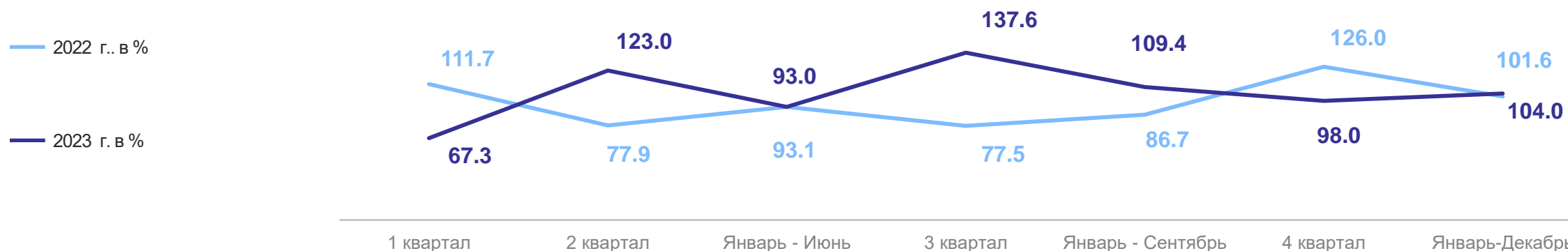
ИНДЕКС ФИЗИЧЕСКОГО ОБЪЕМА ИНВЕСТИЦИЙ В ОСНОВНОЙ КАПИТАЛ

САХАЛИНСТАТ

Индекс физического объема к предыдущему периоду



Индекс физического объема к соответствующему периоду предыдущего года



*Без субъектов малого предпринимательства и инвестиций, не наблюдаемых прямыми статистическими методами.

ИФО ИНВЕСТИЦИЙ В ОСНОВНОЙ КАПИТАЛ ПО ВИДАМ ЭКОНОМИЧЕСКОЙ ДЕЯТЕЛЬНОСТИ*

САХАЛИНСТАТ

январь – декабрь 2023 г. в % к соответствующему периоду прошлого года



*Без субъектов малого предпринимательства и инвестиций, не наблюдаемых прямыми статистическими методами.

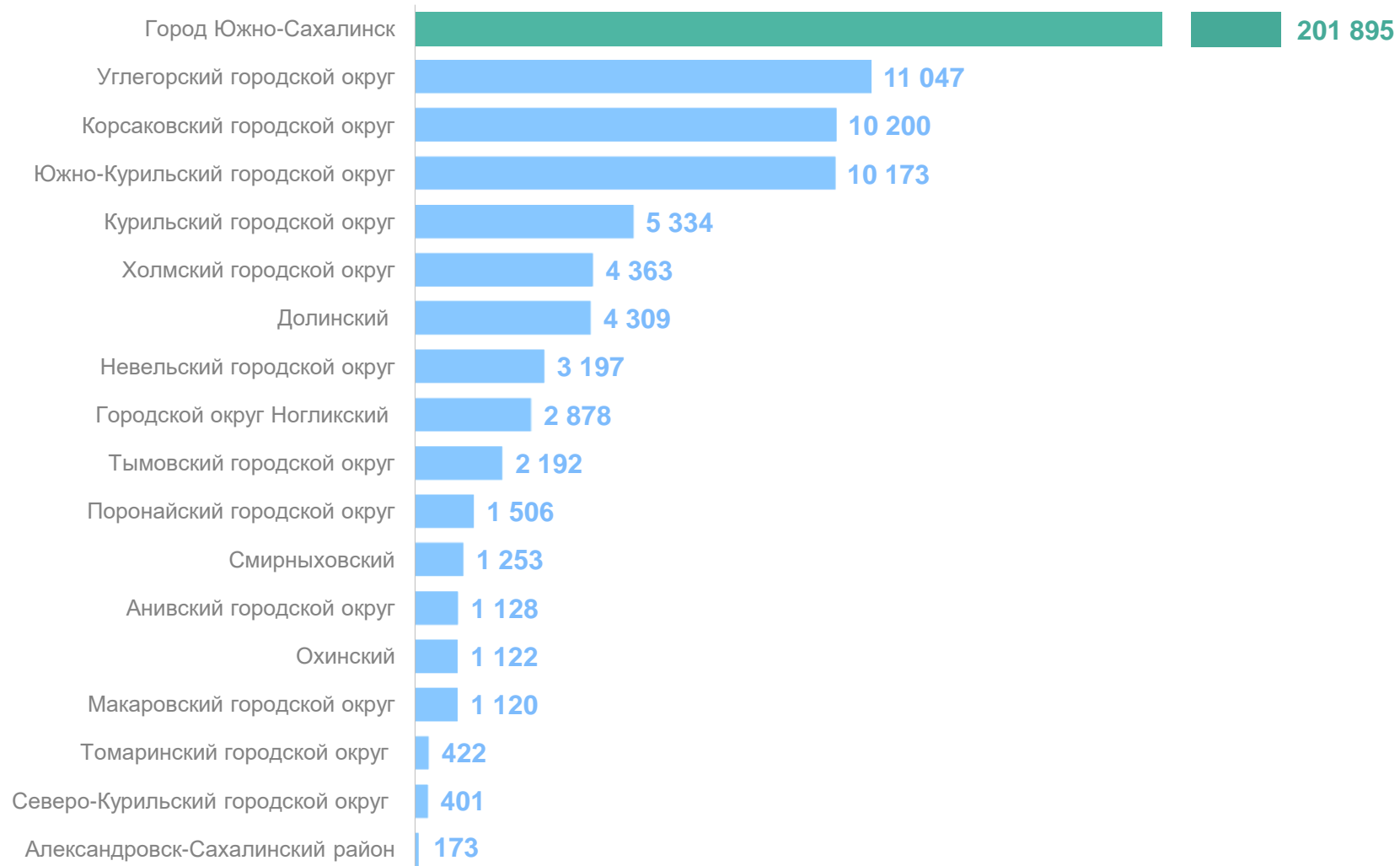
4

Инвестиции в основной капитал в разрезе муниципальных образований

ИНВЕСТИЦИИ В ОСНОВНОЙ КАПИТАЛ В РАЗРЕЗЕ МУНИЦИПАЛЬНЫХ ОБРАЗОВАНИЙ*

январь – декабрь 2023 года, млн руб.

САХАЛИНСТАТ



*Без субъектов малого предпринимательства и инвестиций, не наблюдаемых прямыми статистическими методами.